

MONITOR DEL MERCADO ELÉCTRICO REGIONAL
DEPARTAMENTO DE MERCADO REGIONAL, CNEE
GUATEMALA, GUATEMALA

NOVEDADES EN EL MERCADO ELÉCTRICO REGIONAL

Panamá 08/01/2015 - Subsidiarán costo de energía a clientes que consuman hasta 400 kW mensuales

El Consejo Económico Nacional (CENA) autorizó al Ministerio de Economía y Finanzas (MEF) para que transfiera, en representación de la República de Panamá en calidad de fideicomitente, un aporte al Fondo de Estabilización Tarifaria (FET) para el primer semestre del año 2015, por la suma de hasta 32 millones 500 mil balboas. Con esta transferencia a las empresas de distribución de energía eléctrica, se subsidiará el costo de la tarifa de baja Tensión Simple (BTS) a los clientes que consumen hasta 400 kW/h mensuales. Fuente: <http://laestrella.com.pa/economia/subsidiaran-costo-energia-clientes-consuman-hasta-400kw-mensuales/23834439>

El Salvador 09/01/2015 - SIGET anunció que la tarifa de energía bajará

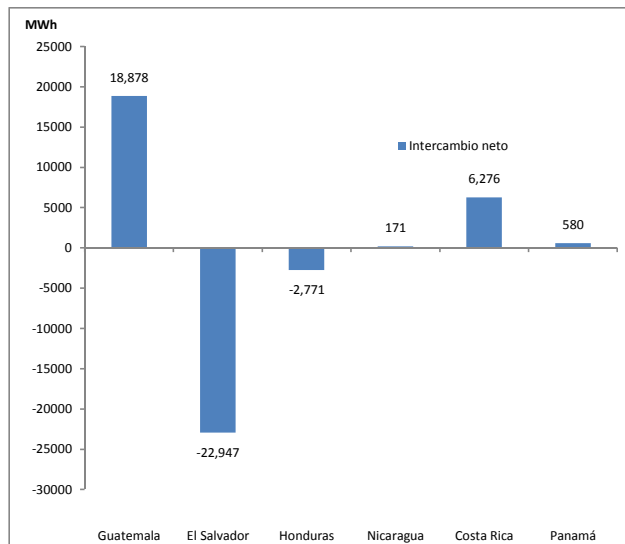
La titular de la SIGET, dijo que el dato definitivo lo tendrán la semana próxima, según el comportamiento que haya tenido el costo de producción de la energía en el trimestre anterior, y no descartó que la reducción de la tarifa sea mayor del 11.26% estimado. Entre los factores que han incidido en esta reducción de la tarifa energética están los contratos a largo plazo y la caída del precio internacional del petróleo indicó el secretario ejecutivo del CNE. Fuente: <http://www.laprensagrafica.com/2015/01/09/siget-anuncio-que-la-tarifa-de-energia-bajaria-un-1126>

Panamá 10/05/2015 - Bajan incentivos a plantas eléctricas

El incentivo para las plantas eléctricas de emergencias que no mantengan una medición eléctrica instalada por las empresas distribuidoras, tendrá una disminución en el monto, anunció la Autoridad de Servicios Públicos (ASEP). El monto cambió a 7 centavos el kWh a diferencia de los 15 centavos que se pagaban con anterioridad, según la modificación al reglamento de Abastecimiento para los Clientes Regulados. Fuente: <http://laestrella.com.pa/economia/bajan-incentivos-plantas-electricas/23834780>

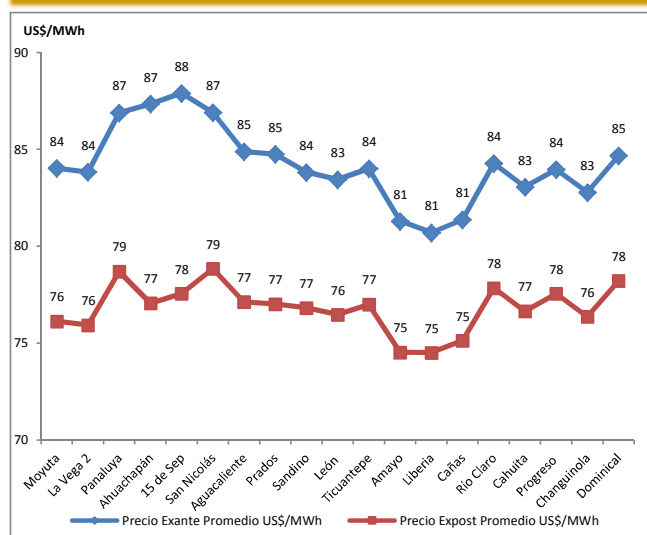
INDICADORES ESTADÍSTICOS MERCADO ELÉCTRICO REGIONAL
Semana comprendida del 4 al 10 de Enero del 2015

INTERCAMBIOS NETOS DE ENERGÍA EN LA REGIÓN



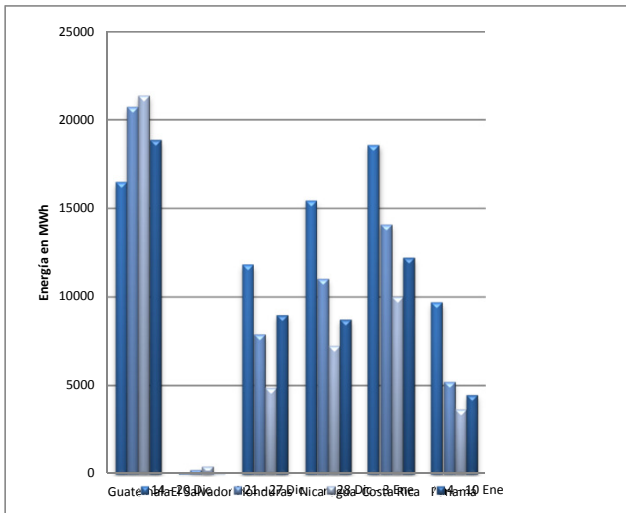
Guatemala y Panamá fueron los mayores exportadores netos de la región.
 Los importadores netos fueron El Salvador, Honduras y Nicaragua.
 Fuente: Posdespachos Regionales, EOR

PRECIOS NODALES PROMEDIO* EXANTE Y EXPOST EN EL MER



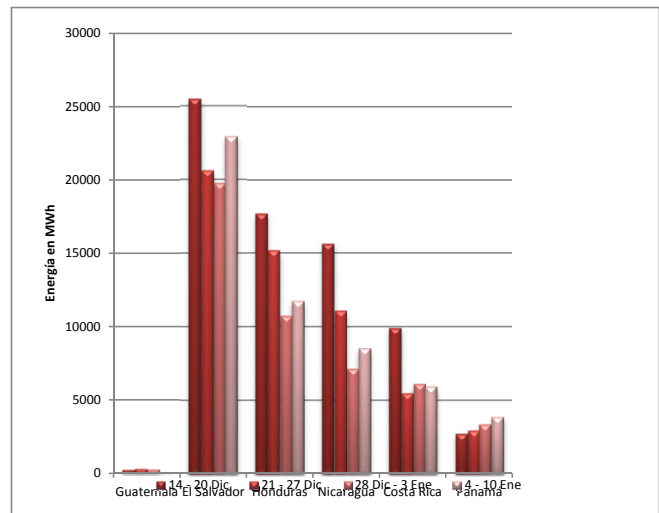
*Corresponden a promedio simple de todas las horas de la semana.
 Los Precios Nodales Exante son calculados antes de la operación en tiempo real.
 Los Precios Nodales Expost son calculados después de la operación en tiempo real.

INYECCIONES DE ENERGÍA POR PAÍS SEGÚN MEDICIÓN EN NODOS (MWh)



Semana	Guatemala	El Salvador	Honduras	Nicaragua	Costa Rica	Panamá	Total Medición de Inyecciones en los nodos
14 - 20 Dic	16,499	85	11,849	15,462	18,598	9,716	72,210
21 - 27 Dic	20,742	232	7,899	11,029	14,104	5,228	59,235
28 Dic - 3 Ene	21,376	437	4,875	7,256	10,023	3,662	47,630
4 - 10 Ene	18,880	1	8,997	8,737	12,230	4,477	53,322

RETIROS DE ENERGÍA POR PAÍS SEGÚN MEDICIÓN EN NODOS (MWh)

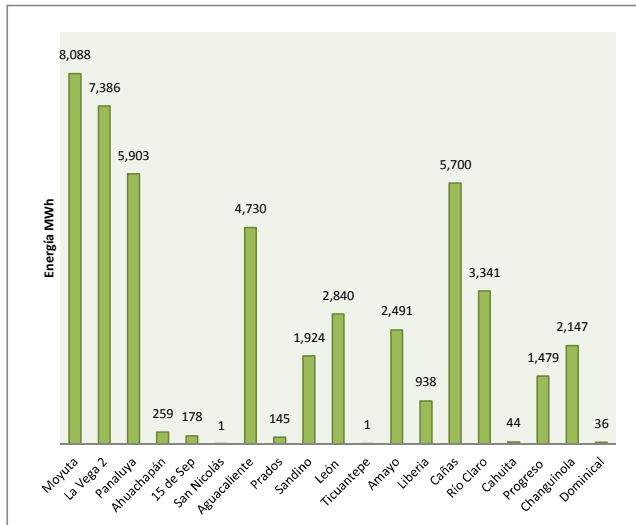


Semana	Guatemala	El Salvador	Honduras	Nicaragua	Costa Rica	Panamá	Total Medición de Retiros en los nodos
14 - 20 Dic	235	25,516	17,693	15,658	9,933	2,756	71,791
21 - 27 Dic	300	20,635	15,205	11,109	5,511	2,978	55,738
28 Dic - 3 Ene	260	19,802	10,765	7,157	6,126	3,377	47,487
4 - 10 Ene	2	22,948	11,769	8,566	5,954	3,897	53,136

Fuente: Posdespachos diarios, EOR

La energía corresponde a la suma de los nodos ubicados en cada país. No representa necesariamente la transacción del país.

INYECCIONES DE ENERGÍA POR NODO

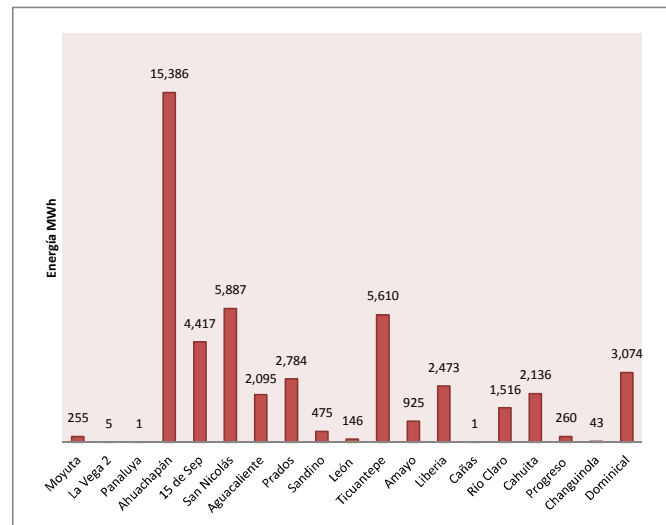


Fuente: Posdespachos diarios, EOR

Ubicación de nodos por país:

Guatemala: Moyuta, Aguacapa, Panaluya
 Honduras: San Nicolás, Aguacaliente, Prados
 Costa Rica: Liberia, Cañas, Río Claro, Cahuita

RETIROS DE ENERGÍA POR NODO



El Salvador: Ahuachapán, 15 de Septiembre
 Nicaragua: Sandino, León, Tiquantepe, Amayo
 Panamá: Progreso, Changuinola, Dominical

EXPORTACIONES DE ENERGÍA DE GUATEMALA AL MER (MWh) POR AGENTE

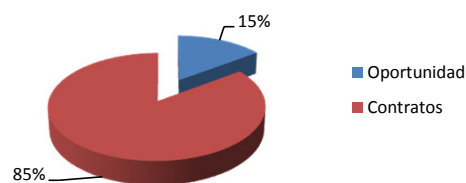
Agente Exportador	Ofertas de Inyección	% Participación
Biomass Energy	4,646	24%
Duke	2,436	13%
PQP	2,091	11%
EGEE-INDE	2,143	11%
Poliwatt	1,486	8%
Santa Ana	1,399	7%
Pantaleón	1,028	5%
San Diego	902	5%
Central Agroindustrial Guatemalteca	751	4%
Energías San José	596	3%
Comegsa	411	2%
ESI	405	2%
Electronova	370	2%
Comercia Internacional S.A.	248	1%
Generadora del Este	143	1%
Econoenergy	62	0.3%
Mayoristas de Electricidad	16	0.1%
Total	19,134	100%

Fuente: Programas diarios, AMM

OFERTAS DE INYECCIÓN PROGRAMADAS (MWh)

Oportunidad	Contratos	Total Ofertas de Inyección
2,842	16,292	19,134
15%	85%	100%

Fuente: Programas diarios, AMM



CAPACIDADES MÁXIMAS DE TRANSFERENCIA ENTRE ÁREAS DE CONTROL DEL SER (MW)

Máximas Capacidades de Transferencia Norte → Sur (MW), 10 de Enero de 2014

	Guatemala - El Salvador + Guatemala - Honduras + El Salvador - Honduras	Honduras - Nicaragua	Nicaragua - Costa Rica	Costa Rica - Panamá
Minima	300	230	210	0
Media	300	170	190	0
Máxima	300	170	190	0

Fuente: Máximas Capacidades de Transferencia publicadas por el EOR.

Se muestran los datos del último día de la semana

* Notas:

*Restricción a la importacion Norte - Sur de Panamá por restricciones en la red de transporte. La restricción estuvo vigente desde las 00:00 hasta las 23:59 del 10/01/2015.